



Ipagbigay Alam Sa Mga Sumusunod:

Provincial Veterinary Office

Contact Person:

Address:

Contact No. :

Municipal Agriculture Office/ City Veterinary Office


Contact Person:


Address:

Contact No. :



Maging Bahagi sa Pagiging Rabies-Free ng Inyong Lungsod!





Ano ang Mga Sintomas ng Rabies sa Hayop?

Ipagbigay Alam Agad ang mga Sumusunod

1 Kapag ang hayop ay nagpakita ng sintomas na may Rabies ito.

2 Kahina-hinala o biglaang pagkamatay ng isang hayop



3 Kapag ang aso ay nakakagat ng isa o higit pang biktima (tao o hayop) sa isang araw



Mahalagang Paalala:

Kung nakagat ng hayop, hugasan at sabunin ng mabuti ang sugat sa loob ng 15 minuto at pumunta agad sa pinakamalapit na Animal Bite Treatment Center (ABTC).

HUWAG lapitan ang hayop na pinaghihinalaang may Rabies.

HUWAG kaagad papatayin ang hayop na pinaghihinalaang may Rabies. Isangguni muna ito sa awtoridad.

1 Matinding paglalaway




2 Hindi mapakali o balisa



3 Biglaang pagiging agresibo ng hayop



4 Pagkaparalisa ng isa o higit pang paa ng hayop



5 Ang pagkain ng lupa, kahoy o anumang bagay na walang nutrisyon

